

# 鹿泉统计

石家庄市鹿泉区统计局

第 1 期

2024 年 3 月 21 日

## 石家庄市鹿泉区 2023 年 国民经济和社会发展统计公报

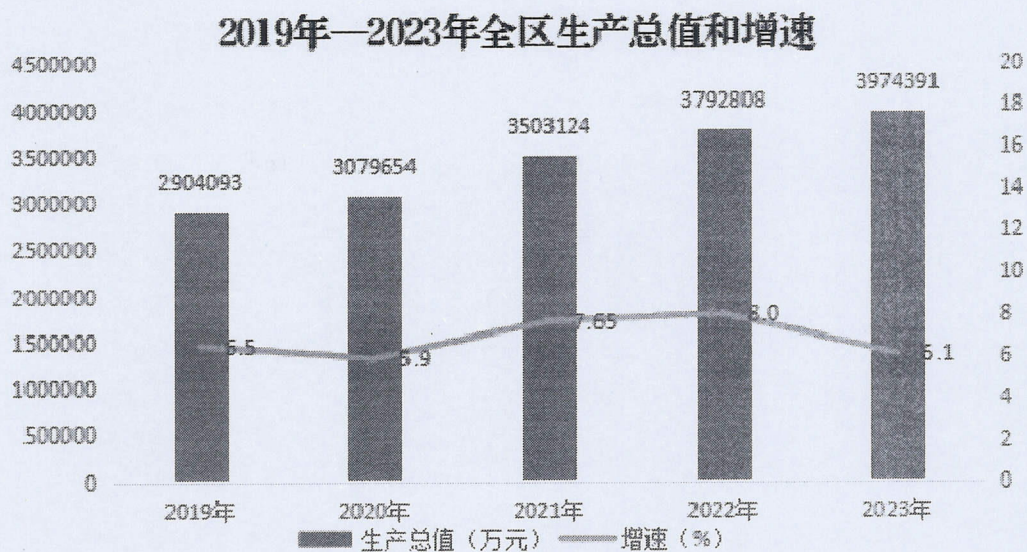
2023 年，鹿泉区认真贯彻落实党的二十大精神，深入学习贯彻习近平总书记视察河北、视察石家庄时的重要讲话和重要指示精神，全面贯彻新发展理念，主动服务和融入新发展格局。全区经济运行稳中向好，经济社会发展活力和空间持续增强，高质量发展取得新成效。

### 一、综合

初步核算，全年全区完成生产总值 3974391 万元，比上年增长 6.1%。其中，第一产业增加值 164903 万元，降低 8.8%；第二产业增加值 1498465 万元，增长 6.3%；第三产业增加值 2311023



万元,增长 7.4%。人均国内生产总值 67249 元,比上年增长 5.9%。



年末常住人口 591508 人,比上年末增加 961 人,常住人口城镇化率 76.16%。年末户籍人口 456565 人,户籍户数 127460 户。年内出生人口 3242 人,人口出生率 7.12%;年内死亡人口 1732 人,人口死亡率 3.8%;净迁入 755 人;人口自然增长率 3.31%。

全年城镇新增就业 8197 人,城镇登记失业人员 565 人,城镇失业人员实现再就业 2931 人。

全年全社会用电量 386867 万千瓦时,增长 12.5%。全行业用电量 330035 万千瓦时,增长 13.4%。其中,工业用电量 213799 万千瓦时,增长 11.3%;第三产业用电量 106770 万千瓦时,增长 19.4%。城乡居民生活用电 56832 万千瓦时,增长 7.3%。



## 二、农 业

全区农林牧渔业总产值 259777 万元，比上年降低 9.76%。  
农林牧渔业增加值 179959 万元，降低 8%。

农业产值 163842 万元，降低 6.58%。全年粮食播种面积 355674 亩，比上年增加 386 亩，增长 0.11%。其中，夏粮（冬小麦）播种面积 145485 亩，增加 1489 亩，增长 1.03%；秋粮播种面积 210189 亩，减少 1103 亩，降低 0.52%。其中玉米播种面积 168139 亩，增加 3010 亩，增长 1.82%。

全年粮食产量 136956 吨，增加 413 吨，增产 0.3%。粮食亩产 385 公斤，增加 1 公斤，增产 0.3%。其中，夏粮产量 62702 吨，增加 1360 吨，增产 2.2%；夏粮亩产 431 公斤，增加 5 公斤，增产 1.2%。秋粮产量 74254 吨，减少 947 吨，减产 1.3%；秋粮亩产 353 公斤，减少 3 公斤，减产 0.8%。秋粮中玉米产量 67866 吨，增加 1285 吨，增产 1.9%；玉米亩产 404 公斤，增加 1 公斤，增产 0.2%。

蔬菜播种面积 80348 亩，增加 134 亩，增长 0.17%。其中，设施蔬菜播种面积 8711 亩，减少 4.25%。蔬菜产量 379653 吨，减产 0.08%。其中，设施蔬菜产量 39067 吨，减产 4.04%。蔬菜亩产 4725 公斤，减产 0.25%。

林业产值 8099 万元，降低 19.62%。植树造林 0.36 万亩。

牧业产值 50272 万元，降低 23.47%。全年累计生猪出栏 4.6



万头，增长 11%；生猪存栏 2.2 万头，减少 7.2%，其中能繁母猪存栏 0.179 万头，增长 11.7%。牛出栏 0.48 万头，增长 9.5%；年末牛存栏 1.098 万头（其中奶牛 0.8178 万头），减少 2.3%。羊出栏 18659 只，增长 3.6%；年末羊存栏 15356 只，减少 12.7%。家禽出栏 12537 百只，增长 0.1%；年末家禽存栏 13959 百只，减少 1.2%。全年肉类、禽蛋、奶类总产量分别为 5260 吨、14582 吨和 44444 吨，分别比上年增长 7.3%、0%和 2.6%。

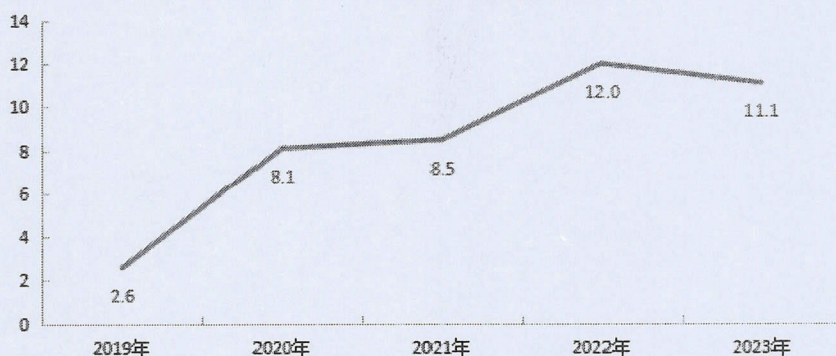
渔业产值 9384 万元，增长 0.3%。水产品养殖面积 6390 亩，水产品总产量 5480 吨。

农林牧渔服务业产值 28180 万元，增长 0.8%。

### 三、工业和建筑业

年末全区规模以上工业企业 160 家，全年工业总产值比上年增长 1.42%。规模以上工业企业增加值增长 11.1%，其中高新技术企业增加值增长 25.8%。

2019年—2023年规上工业增加值增速（%）





工业主导行业中：装备制造业增长 31.59%，拉动增长 4.31 个百分点；新一代电子信息制造业增长 57.56%，拉动增长 5.85 个百分点；现代食品业增加值增长 15.36%，拉动规模以上工业 -2.06 个百分点；生物医药业增长 31.42%，拉动 1.32 个百分点。

主要工业产品产量

产品名称	计量单位	2023 年	2022 年	同比 (%)
饲料	吨	125873	130270	-3.4
乳制品	吨	313359	343351	-8.7
液体乳	吨	262770	285435	-7.9
固体及半固体乳制品	吨	50589	57916	-12.7
饮料酒	千升	73325	74922	-2.1
饮料	吨	402108	310347	29.6
其中：碳酸型饮料（汽水）	吨	86603	59588	45.3
塑料制品	吨	28395	24768	14.6
硅酸盐水泥熟料	万吨	595	623	-4.5
水泥	万吨	913	779	17.3
其中：强度等级 42.5 水泥（含 R 型）	万吨	630	540	16.8
商品混凝土	万立方米	324	240	35.1
阀门	吨	1779	2090	-14.9
集成电路	万块	1870	2374	-21.2
电子元件	万只	38.8	37.5	3.5
电工仪器仪表	万台	89	177	-49.6

年末资质内总承包、专业承包建筑业企业 68 家。全社会建筑业增加值实现 300852 万元，降低 0.7%。



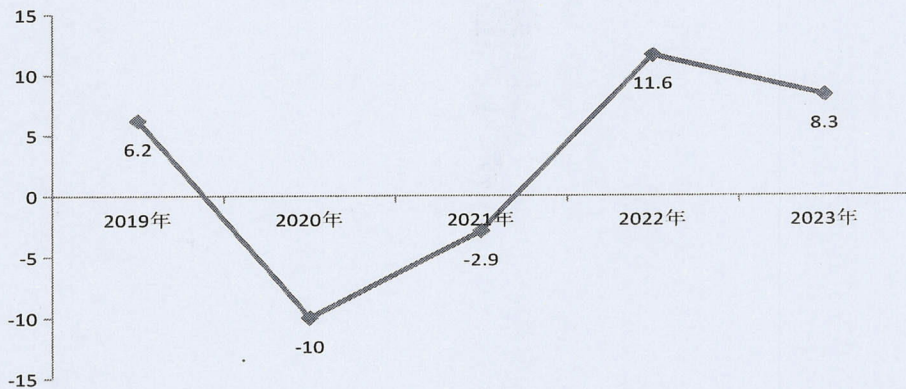
## 四、固定资产投资

全年固定资产投资项目 217 个，投资总额比上年增长 8.3%，其中在建建设项目增长 8%，房地产开发增长 9%。总投资中，第一产业增长 4.4%，第二产业增长 13%（其中技改投资增长 33.1%），第三产业增长 6.7%。

年内在建建设项目 195 个，其中五千万元以上项目 96 个。年内新开工项目 126 个，其中房地产项目 2 个；新开工亿元以上项目 34 个，其中房地产项目 2 个。

全年商品房销售面积 10.7 万平方米，下降 42.97%。

2019年—2023年固定资产投资增速（%）



## 五、国内贸易和旅游

全年社会消费品零售总额比上年增长 13.5%。其中批发业销售额增长 46.1%，零售业销售额增长 10.3%，住宿业营业额增长 44.3%，餐饮业营业额增长 17.3%。



年末全区限额以上企业 106 家，全年实现社会消费品零售额 563744 万元，增长 15.5%。分商品类别中，粮油、食品类零售额增长 8.0%，饮料类下降 78.6%，烟酒类增长 141.2%，服装鞋帽针织品类增长 39.8%，中西药品类增长 10.8%，汽车类增长 10.5%。

全年接待游客 2058 万人次，旅游收入 26.75 亿元。

## 六、民营经济和对外经济

民营经济实现增加值 2521565 万元，比上年增长 7.7%，占全区生产总值的 63.45%。

拥有进出口业务的企业 158 家，完成出口总额 228284 万元，进口总额 12450 万元。

## 七、交通运输和城市建设

全区公路里程 1075 公里，高等级公路 230.8 公里。出租车 470 辆，区管营运公共汽车 555 辆，公交客运线路 68 条。全年公共汽车客运总量 2506 万人次，完成客运周转量 771 万人公里；公路货运量 150 万吨，货运周转量 56640 万吨公里。

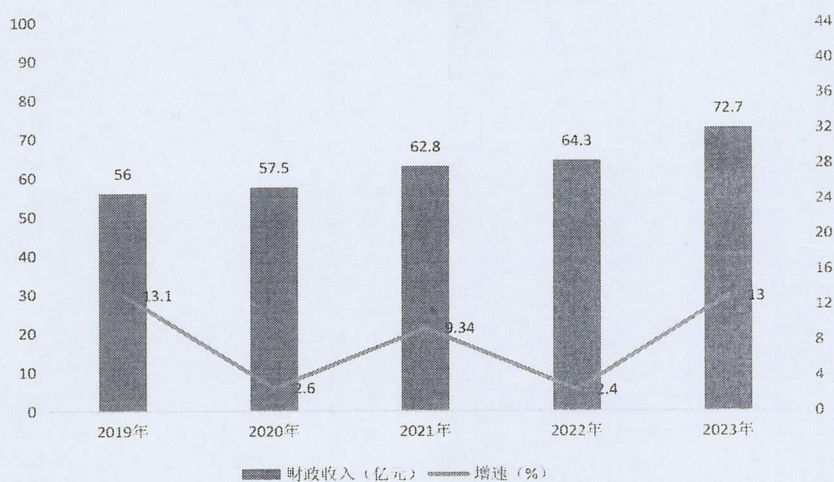
全区供水管网长度 600 公里，供水总量 5305 万吨；排水管道长 116 公里，水环境质量达标率 100%；区管污水处理厂 2 座，城区污水处理厂处理率 99.85%；供热管网 731 公里，集中供热面积 2023 万平方米，城区集中供热普及率 100%；对中心城区道路及小区实行创卫网格化管理，改造老旧小区 3 个。



## 八、财政和金融

全年完成财政收入 727131 万元，比上年增长 13%。其中一般公共预算收入 433468 万元，增长 8.2%。一般公共预算支出 641289 万元，增长 7.9%。其中，农林水事务支出 45980 万元，增长 1.1%；教育支出 146320 万元，增长 4.6%；社会保障和就业支出 63847 万元，增长 2%；城乡社区支出 128677 万元，增长 0.1%；节能环保支出 19831 万元，增长 160.7%。全年政府性基金收入 158353 万元，政府性基金预算支出 181766 万元。

2019年—2023年财政收入及增速



全区金融机构（本外币）存款余额 6621100 万元，比年初增长 15.41%，全区贷款余额 4598800 万元，比年初增长 9.49%。

## 九、科学技术和教育

全区市级以上研发平台 111 家，院士工作站 3 家。高新技术



企业 292 家，河北省科技型中小企业 1086 家，军民融合型企业 94 家。

全区普通中学 23 所。其中，初级中学 12 所，在校学生 16049 名，专任教师 1023 名；高级中学 5 所，在校学生 8629 名，专任教师 713 名；九年一贯制学校 4 所，在校学生 6039 名，专任教师 440 名。小学 120 所，在校学生 41587 名，专任教师 2265 名。公办幼儿园 12 所，附设幼儿班 107 所，民办幼儿园 58 所。中等职业学校 12 所，在校学生 18702 名，专任教师 913 名。

## 十、文化、体育、广播、卫生

全区有体育场馆 4 个，影院 1 个，公共图书馆 1 个，图书总藏量 141 千册。全区有县级以上文物保护区 29 个，其中一级文物 12 件。

有线电视用户 4.4 万户，数字电视用户 3.2 万户。

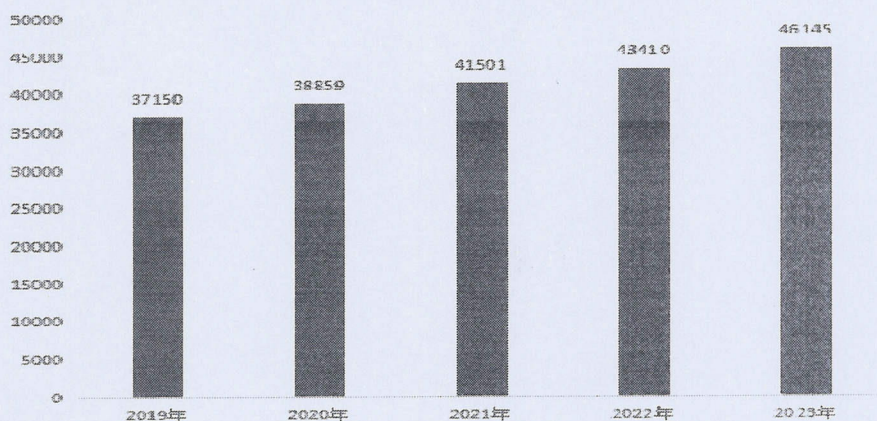
全区共有卫生机构 533 个，其中医院、卫生院 33 所，床位 2710 张。医疗卫生机构技术人员 3533 人，其中，执业医师 1365 人，执业助理医师 392 人，注册护士 1309 人。

## 十一、人民生活、社会保障、环境保护

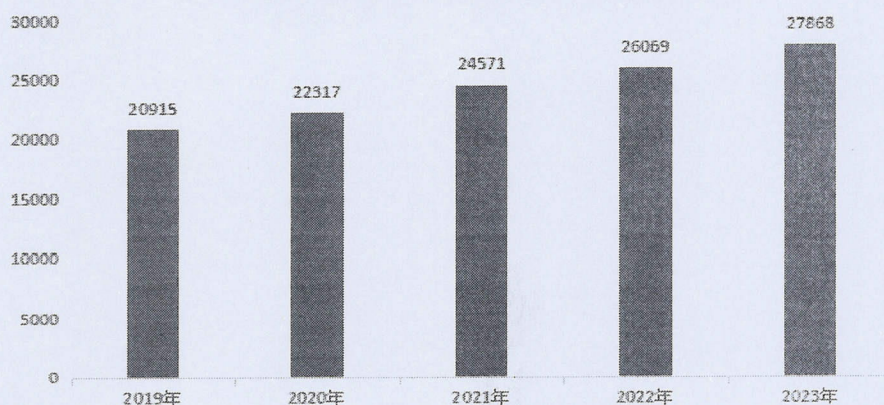
全年全区城镇居民人均可支配收入 46145 元，比上年增长 6.3%；农村居民人均可支配收入 27868 元，增长 6.9%。



2019年—2023年城镇居民人均可支配收入（元）



2019年—2023年农村居民人均可支配收入（元）



全区参加城镇职工基本养老保险 62990 人，基本养老保险金征缴 77434 万元；工伤保险参保 88805 人，工伤保险金征缴 3512 万元；失业保险参保 62126 人，保险金征缴 3580 万元；参加城乡居民社会养老保险 220400 人，保险金征缴 3967 万元。城镇职工基本医疗保险参保 66169 人，城乡居民基本医疗保险参保 340563 人。

全域农村实现清洁取暖。全年大气质量综合指数 4.68，同比下降 2.7%；PM<sub>2.5</sub> 平均浓度每立方米 41 微克，同比上升 2.5%；



二级及以上天数 231 天，同比减少 12 天。

注：1. 公报中部分数据为初步统计数。

2. 全区生产总值、各产业增加值绝对值按现行价格计算，增长速度按不变价格计算。

3. 按照我国地区生产总值统一核算和数据发布制度规定，地区生产总值核算包括初步核算和最终核实两个步骤。最终数据确定后，初步核算数据不再使用，经最终核实，2022 年全区地区生产总值总量为 3792808 万元，按不变价格计算，比上年增长 8.0%。

4. 户籍人口数据取自区公安局。